

Checkliste

für Videokonferenzen zum Traumjob Campus

Schüler Kick-off | Digitale Mutmacher-Workshops



Checkliste

Videokonferenzen

Liebe Mutmacherin, lieber Mutmacher,

wir freuen uns schon sehr darauf, Deine Schüler:innen mit dem Traumjob zu begleiten. Damit alle geplanten Videokonferenzen reibungslos ablaufen – egal ob Schüler Kick-off oder Digitale Mutmacher-Workshops –, haben wir Dir diese kurze Checkliste zusammengestellt.

Bei allen digitalen Formaten kannst Du **zwischen drei Szenarien wählen**. Bitte teile uns rechtzeitig mit, bei welchem Termin ihr welches Szenario nutzen werdet. Die Schüler:innen können den Konferenzen beitreten:

1. **Von zuhause aus** (unser Favorit – funktioniert am besten),
2. In der Schule **mit eigenem Endgerät** (unsere 2. Wahl) oder
3. In der Schule **ohne eigenes Endgerät** (nur beim Kick-Off möglich).



Solltest Du Dich für ein Szenario in der Schule entscheiden:

Es ist wichtig, dass frühzeitig die betreuenden Lehrkräfte bestimmt und in die nötige Technik eingewiesen werden. Am besten wird der **Aufbau vorab getestet**. Alle verantwortlichen Lehrkräfte brauchen außerdem unbedingt den Link für den Beitritt in die Videokonferenz.

Die betreuenden Lehrkräfte werden bei den Digitalen Mutmacher-Workshops in der Konferenz zum Co-Host ernannt und sollten bei Fragen von uns jederzeit per Chat erreichbar sein.




Szenario 1

Von Zuhause aus










CHECKLISTE

Jede:r Schüler:in hat diese Informationen:


-  **Datum und Uhrzeit** des Termins (Beitritt bitte min. 5 Minuten vor Beginn)
-  **Infolyer** für den jeweiligen Termin zum Briefing
-  **benötigte Materialien** und technische Voraussetzungen
- Hinweis: es handelt sich um eine **Pflichtveranstaltung** mit Anwesenheitskontrolle, wenn möglich **Kamera einschalten**

Jede:r Schüler:in benötigt folgende Dinge:

-  ein **Endgerät** (Laptop, Computer oder Tablet)
-  stabile **Internetverbindung** (WLAN)
-  **Konferenz-Software** (z.B. Zoom oder Teams)
idealerweise als Programm/App installiert, alternativ über den Browser
-  **Konferenz-Link** (Beitritt alternativ über Kalender im Traumjob Campus)
-  **Zettel und Stift**
-  Zugriff auf **eigene E-Mail Adresse** (beim 1. Digitalen Workshop nötig)
- optional: Kopfhörer (Lautsprecher des Geräts genügt auch)
-  optional: Webcam





Szenario 2

Eigene Endgeräte in der Schule











CHECKLISTE

Jede:r Schüler:in hat diese Informationen:

-  ○ **Datum, Uhrzeit und Treffpunkt** (Beitritt bitte min. 5 Minuten vor Beginn)
-  ○ **Infolyer** für den jeweiligen Termin zum Briefing
-  ○ **Materialien**, die für den Tag mitzubringen sind (z.B. Kopfhörer)
-  ○ Hinweis: Wenn möglich **Kamera einschalten**

Jede:r Schüler:in benötigt folgende Dinge:

-  ○ ein **Endgerät** (Laptop, Computer oder Tablet)
-  ○ **stabile Verbindung** zum Schul-WLAN
-  ○ **Konferenz-Software** (z.B. Zoom oder Teams)
idealerweise als Programm/App installiert, alternativ über den Browser
wichtig: vorab bitte an einem Gerät testen
-  ○ **Konferenz-Link** (Beitritt alternativ über Kalender im Traumjob Campus)
-  ○ **Zettel und Stift**
-  ○ Zugriff auf **eigene E-Mail Adresse** (beim 1. Digitalen Workshop nötig)
-  ○ wichtig: **Kopfhörer** (um Rückkopplung zu vermeiden)
idealerweise mit Mikrofon, um mit uns zu sprechen
-  ○ optional: Webcam

Szenario 3





Zentraler Aufbau in der Schule

Dieses Szenario funktioniert nur beim Schüler Kick-off und wird nicht von uns empfohlen.











CHECKLISTE

Jede:r Schüler:in hat diese Informationen:

-  **Datum, Uhrzeit und Treffpunkt** (bitte min. 5 Minuten vor Beginn)
-  **Briefing zu den Mutmachern & Infolyer** (z.B. mit unserer Textvorlage)
-  **Zettel und Stift** mitbringen
-  Hilfreich: **Smartphone** mitbringen (falls WLAN/mobile Daten verfügbar) ermöglicht SuS die Teilnahme an Umfragen, sowie den Beitritt in die Konferenz, um den Chat zu nutzen

Die Lehrkraft benötigt folgende Dinge:

-  ein **Endgerät** (Laptop oder Computer)
-  ein **Whiteboard** bzw. **Beamer & Leinwand**, damit wir zu sehen sind
-  **Lautsprecher**, über die wir gut zu hören sind
-  eine **Webcam**, über die wir die Schüler:innen sehen können
-  **stabile Verbindung** zum Schul-WLAN
-  **Konferenz-Software** (z.B. Zoom oder Teams) idealerweise als Programm/App installiert, alternativ über den Browser wichtig: vorab bitte testen
-  **Konferenz-Link** für den Beitritt (bitte min. 5 Minuten vor Beginn)
-  optional: Smartphone als "mobiles Mikrofon" tritt ebenfalls der Konferenz bei und kann bei Fragen der Schüler:innen umher gereicht werden

Bei allen Fragen rund um den Traumjob Campus
Dein persönlicher Ansprechpartner



Alwin Pianka

Gründer & Kundenbetreuer

T: 0175 9123 653

E: alwin.pianka@mein-mutiger-weg.de

MEIN MUTIGER WEG – Moderne Berufsorientierung, die begeistert.

Wir glauben daran, dass es Zeit ist, neue Wege zu gehen und Bildung anders zu denken. Deshalb sind wir dafür angetreten, die derzeitige Berufsorientierung an Schulen modern und nachhaltig zu gestalten. Mit MEIN MUTIGER WEG wollen wir eine Zukunft kreieren, in der jeder Schüler und jede Schülerin das eigene persönliche Potenzial kennt und den Mut hat, dieses Potenzial auf die Straße zu bringen. Dafür arbeiten wir jeden Tag. Mit 100% Herzblut.

Alle weiteren Infos finden Sie hier: www.mein-mutiger-weg.de